

Société : Tel : / Fax :

Contact : Service : Date :

Marque de la machine sur laquelle est montée la résistance :

Type de résistance :

- R. céramique type radiant (p 9)
- R. céramique rigides (p 10)

Dimensionnel de la résistance :

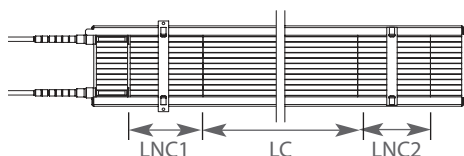
Longueur totale (mm) : (hors connectique)
 Largeur totale (mm) :
 Puissance (W) :
 Tension (V): Mono / Tri / Commutable

Matière* de la résistance :

- Tôle aluminée (uniq. céramique rigides)
- Inoxy
- Inconel

Nombre de pièce :

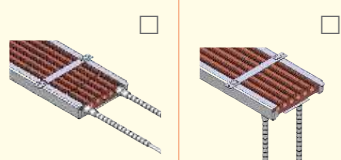
R. céramique type radiant :



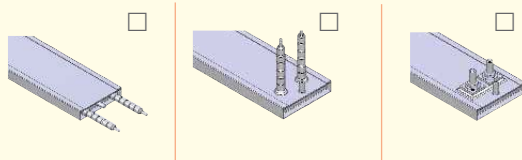
- Longueur chauffante LC (mm) :
- Eventuellement :
 Lg non chauffante LNC1 (mm) :
 Lg non chauffante LNC2 (mm) :

Connectique : Cochez le type désiré et pour les sorties fils, préciser leur longueur.

R. céramique type radiant



R. céramique rigides



- Sortie fils : Longueur par multiple de 500 mm (mm) :
- Protection : Perles Longueur (mm) :

Après avoir complété le formulaire, cliquer sur le bouton ci contre, pour nous envoyer ce document :