

Société : ..... Tel : ..... / Fax : .....

Contact : ..... Service : ..... Date : .....

Marque de la machine sur laquelle est montée la résistance : .....

**Type de résistance :**

- R. céramique type radiant (p 9)
- R. céramique rigides (p 10)

Nombre de pièce : .....

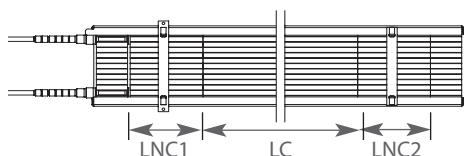
**Dimensionnel de la résistance :**

Longueur totale (mm) : ..... (hors connectique)  
 Largeur totale (mm) : .....  
 Puissance (W) : .....  
 Tension (V): ..... Mono / Tri / Commutable

**Matière\* de la résistance :**

- Tôle aluminée (uniq. céramique rigides)
- Inox
- Inconel

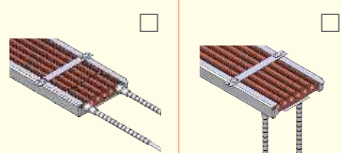
**R. céramique type radiant :**



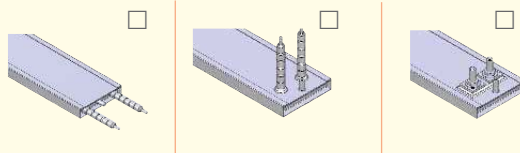
- Longueur chauffante LC (mm) : .....
- Eventuellement :  
 Lg non chauffante LNC1 (mm) : .....  
 Lg non chauffante LNC2 (mm) : .....

**Connectique :** Cochez le type désiré et pour les sorties fils, préciser leur longueur.

**R. céramique type radiant**



**R. céramique rigides**



- Sortie fils : Longueur par multiple de 500 mm (mm) : .....
- Protection :  Perles Longueur (mm) : .....

Après avoir complété le formulaire, cliquer sur le bouton ci contre, pour nous envoyer ce document :